



ประกาศจังหวัดขอนแก่น

เรื่อง ประกวดราคาซื้อวัสดุวิทยาศาสตร์หรือการแพทย์ จำนวน ๑ รายการ
ของโรงพยาบาลขอนแก่น ด้วยวิธีประกวดราคาอิเล็กทรอนิกส์ (e-bidding)

จังหวัดขอนแก่น มีความประสงค์จะประกวดราคาซื้อวัสดุวิทยาศาสตร์หรือการแพทย์
ของโรงพยาบาลขอนแก่น ด้วยวิธีประกวดราคาอิเล็กทรอนิกส์ ราคากลางของงานซื้อในการประกวดราคาครั้งนี้
เป็นเงินทั้งสิ้น ๒,๐๔๙,๐๐๐.-บาท (สองล้านสี่หมื่นเก้าพันบาทถ้วน) ตามรายการดังนี้

สายสวนเพื่อการขยายหลอดเลือดแดงใหญ่เออร์ต้าด้วยขดลวด

หุ้มกราฟต์ที่ใช้ในช่องท้องชนิดมีตะขอกี่เย็บ

จำนวน ๑๐ ชิ้น

ผู้ยื่นข้อเสนอจะต้องมีคุณสมบัติ ดังต่อไปนี้

๑. มีความสามารถตามกฎหมาย
๒. ไม่เป็นบุคคลล้มละลาย
๓. ไม่อยู่ระหว่างเลิกกิจการ
๔. ไม่เป็นบุคคลซึ่งอยู่ระหว่างถูกระงับการยื่นข้อเสนอหรือทำสัญญากับหน่วยงานของรัฐไว้ชั่วคราว เนื่องจากเป็นผู้ที่ไม่ผ่านเกณฑ์การประเมินผลการปฏิบัติงานของผู้ประกอบการตามระเบียบที่รัฐมนตรีว่าการกระทรวงการคลังกำหนดตามที่ประกาศเผยแพร่ในระบบเครือข่ายสารสนเทศของกรมบัญชีกลาง
๕. ไม่เป็นบุคคลซึ่งถูกระบุชื่อไว้ในบัญชีรายชื่อผู้ทำงานและได้แจ้งเวียนชื่อให้เป็นผู้ทำงานของหน่วยงานของรัฐในระบบเครือข่ายสารสนเทศของกรมบัญชีกลาง ซึ่งรวมถึงนิติบุคคลที่ผู้ทำงานเป็นหุ้นส่วนผู้จัดการ กรรมการผู้จัดการ ผู้บริหาร ผู้มีอำนาจในการดำเนินงานในกิจการของนิติบุคคลนั้นด้วย
๖. มีคุณสมบัติและไม่มีลักษณะต้องห้ามตามที่คณะกรรมการนโยบายการจัดซื้อจัดจ้างและการบริหารพัสดุภาครัฐกำหนดในราชกิจจานุเบกษา
๗. เป็นบุคคลธรรมดาหรือนิติบุคคลผู้มีอาชีพขายพัสดุที่ประกวดราคาซื้อด้วยวิธีประกวดราคาอิเล็กทรอนิกส์ ดังกล่าว
๘. ไม่เป็นผู้มีผลประโยชน์ร่วมกันกับผู้ยื่นข้อเสนอรายอื่นที่เข้ายื่นข้อเสนอให้แก่จังหวัดขอนแก่น ณ วันประกาศประกวดราคาอิเล็กทรอนิกส์ หรือไม่เป็นผู้กระทำการอันเป็นการขัดขวางการแข่งขันอย่างเป็นธรรมในการประกวดราคาอิเล็กทรอนิกส์ครั้งนี้

๙. ไม่เป็นผู้ได้รับเอกสิทธิ์หรือความคุ้มกัน ซึ่งอาจปฏิเสธไม่ยอมขึ้นศาลไทย เว้นแต่รัฐบาลของผู้ยื่นข้อเสนอได้มีคำสั่งให้สละเอกสิทธิ์ความคุ้มกันเช่นนั้น

๑๐. ผู้ยื่นข้อเสนอที่ยื่นข้อเสนอในรูปแบบของ "กิจการร่วมค้า" ต้องมีคุณสมบัติดังนี้
กรณีที่ข้อตกลงฯ กำหนดให้ผู้เข้าร่วมค้ารายใดรายหนึ่งเป็นผู้เข้าร่วมค้าหลัก ข้อตกลงฯ จะต้องมีการกำหนดสัดส่วนหน้าที่ และความรับผิดชอบในปริมาณงาน สิ่งของ หรือมูลค่าตามสัญญาของผู้เข้าร่วมค้าหลักมากกว่าผู้เข้าร่วมค้ารายอื่นทุกราย

กรณีที่ข้อตกลงฯ กำหนดให้ผู้เข้าร่วมค้ารายใดรายหนึ่งเป็นผู้เข้าร่วมค้าหลักกิจการร่วมค้านั้นต้องใช้ผลงานของผู้เข้าร่วมค้าหลักรายเดียวเป็นผลงานของกิจการร่วมค้าที่ยื่นข้อเสนอ

สำหรับข้อตกลงฯ ที่ไม่ได้กำหนดให้ผู้เข้าร่วมค้ารายใดเป็นผู้เข้าร่วมค้าหลัก ผู้เข้าร่วมค้าทุกรายจะต้องมีคุณสมบัติครบถ้วนตามเงื่อนไขที่กำหนดไว้ในเอกสารเชิญชวน

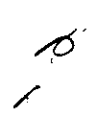
๑๑. ผู้ยื่นข้อเสนอต้องลงทะเบียนในระบบจัดซื้อจัดจ้างภาครัฐด้วยอิเล็กทรอนิกส์ (Electronic Government Procurement : e - GP) ของกรมบัญชีกลาง

ผู้ยื่นข้อเสนอต้องยื่นข้อเสนอและเสนอราคาทางระบบจัดซื้อจัดจ้างภาครัฐด้วยอิเล็กทรอนิกส์ ในวันที่ ๘ ธันวาคม ๒๕๖๕ ระหว่างเวลา ๐๘.๓๐ น. ถึงเวลา ๑๖.๓๐ น.

ผู้สนใจสามารถขอซื้อเอกสารประกวดราคาอิเล็กทรอนิกส์ ในราคาชุดละ ๒๐๐.-บาท (สองร้อยบาทถ้วน) ผ่านทางระบบจัดซื้อจัดจ้างภาครัฐด้วยอิเล็กทรอนิกส์และชำระเงินผ่านทางธนาคาร ตั้งแต่วันที่ ๒๕ พฤศจิกายน ๒๕๖๕ ถึงวันที่ ๗ ธันวาคม ๒๕๖๕ โดยดาวน์โหลดเอกสารผ่านทางระบบจัดซื้อจัดจ้างภาครัฐด้วยอิเล็กทรอนิกส์ได้ภายหลังจากชำระเงินเป็นที่เรียบร้อยแล้วจนถึงก่อนวันเสนอราคา

ผู้สนใจสามารถดูรายละเอียดได้ที่เว็บไซต์ www.kkh.go.th, www.khonkaen.go.th หรือ www.gprocurement.go.th หรือสอบถามทางโทรศัพท์หมายเลข ๐-๔๓๐๐-๙๙๐๐ ต่อ ๓๗๕๐ ในวันและเวลาราชการ

ประกาศ ณ วันที่ ๒๕ พฤศจิกายน พ.ศ. ๒๕๖๕


(นายเกรียงศักดิ์ วัชรนุกุลเกียรติ)
ผู้อำนวยการโรงพยาบาลขอนแก่น
ปฏิบัติราชการแทนผู้ว่าราชการจังหวัดขอนแก่น

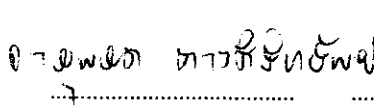



รายละเอียดคุณลักษณะเฉพาะ
สายสวนเพื่อการขยายหลอดเลือดแดงใหญ่เออร์ต้าด้วยขดลวดหุ้มกราฟต์ที่ใช้ในช่องท้องชนิดมีตะขอเกี่ยว
โรงพยาบาลขอนแก่น

วัตถุประสงค์ในการใช้งาน

1. เป็นสายสวนที่มีขดลวดหุ้มกราฟต์ที่ปลายสาย ใช้เพื่อการขยายหลอดเลือดแดงใหญ่เออร์ต้าในช่องท้อง
2. สามารถใส่เข้าไปในตัวผู้ป่วยโดยวิธีการสวนผ่านหลอดเลือดแดงบริเวณขาหนีบ

คุณลักษณะเฉพาะ

1. หลอดเลือดเทียมทำจากวัสดุโพลีเอสเตอร์ (High density polyester)
2. ขดลวดหุ้มกราฟต์ทำจากวัสดุไนตินอล (Nitinol) แบบสามารถเปิดเองได้ (Self expandable) โดยเย็บ Nitinol ติดกับผนังของหลอดเลือดเทียม และเป็น MRI compatible
3. สามารถยึดติดกับผนังของหลอดเลือด โดยการใช้นิ้วดันของขดลวด (Stent) ซึ่งมีตะขอเกี่ยว (Suprarenal Anchoring pins) ทำจากวัสดุชิ้นเดียวจึงทำให้ไม่มีรอยต่อ ช่วยให้หลอดเลือดเทียมยึดติดกับผนังของหลอดเลือดได้ทนทานยิ่งขึ้น
4. มีตัวชี้ตำแหน่งที่มองเห็นได้ขณะถ่ายภาพเอ็กซเรย์ในส่วนต้น และปลายของขดลวดหุ้มกราฟต์
5. สามารถใช้กับผู้ป่วยที่มีปัญหาหลอดเลือดแดงใหญ่เออร์ต้าที่ท้องบริเวณใต้ไตทั้งสองข้าง มีความโค้งงอ (angulation) ได้ถึง 75 องศา
6. ขดลวดหุ้มกราฟต์ ออกแบบให้สามารถใช้งานได้หลายขนาด ตามสรีระของผู้ป่วย ดังนี้
 - 6.1 ขดลวดหุ้มกราฟต์ ส่วนต้น
 - เส้นผ่านศูนย์กลาง 23,25,28,32 และ 36 มิลลิเมตร
 - ความยาว 102 – 166 มิลลิเมตร
 - 6.2 ขดลวดหุ้มกราฟต์ ไซ้ต่อส่วนต้น
 - เส้นผ่านศูนย์กลาง 23,25,28,32 และ 36 มิลลิเมตร
 - ความยาว 49 - 70 มิลลิเมตร
7. ขดลวดหุ้มกราฟต์บรรจุในสายสวนตัวนำ (Delivery Catheter) ขนาด 18-20 เฟรนซ์ ขึ้นอยู่กับขนาดของหลอดเลือดเทียม





 (นายจรรพต ดวงศิริทรัพย์) (นายภาคย์ ชาญอรุณสมบุญ) (นางสาวณัฐยานันท์ ไวยศรีแสง) (นางสาวสุริยงค์ เพชรวิสัย)

เงื่อนไขเฉพาะ

1. เครื่องมือบรรจุแบบปลอดเชื้อ (Sterile Pack) พร้อมใช้งานได้ทันที
2. เป็นผลิตภัณฑ์ได้ผ่านการรับรองมาตรฐาน CE Mark หรือ FDA หรือ ISO 13485
3. เป็นผลิตภัณฑ์ใหม่ไม่เคยถูกใช้งาน หรือผ่านการสาธิตมาก่อน
4. ผู้แทนจำหน่ายต้องมีหนังสือรับรองการแต่งตั้งเป็นตัวแทนจำหน่ายจากบริษัทผู้ผลิตโดยตรง
5. มีอายุการใช้งานไม่น้อยกว่า 2 ปี นับจากวันส่งมอบ
6. เครื่องมือแพทย์ต้องนำเข้าโดยผู้จดทะเบียนสถานประกอบการนำเข้าเครื่องมือแพทย์ โดยมีใบจดทะเบียนของสถานประกอบการนำเข้าเครื่องมือแพทย์ที่ออกให้ โดยสำนักงานคณะกรรมการอาหารและยา
7. มีหนังสือรับรองประกอบการนำเข้าเครื่องมือแพทย์ที่ออกให้โดยสำนักงานคณะกรรมการอาหารและยา

นางพวงตา ทาเวียงชัยกุล จิตติภาพ สุริยงค์
(นายจรรพต ดวงศิริทรัพย์) (นายภาคย์ ทาญอรุณสมบูรณ์) (นางสาวณัฐชยาน์ ไวยศรีแสง) (นางสาวสุริยงค์ เพชรวิสัย)

รายละเอียดคุณลักษณะเฉพาะของพัสดุ

๑. ชื่อบริษัท/ ห้าง/ ร้าน.....
๒. ชื่อพัสดุ.....
๓. ยี่ห้อ.....
๔. รุ่น.....
๕. ประเทศ.....
๖. กำหนดส่งมอบ.....
๗. อื่นๆ (ถ้ามี)

ลงชื่อ

(.....)

ตำแหน่ง

หมายเหตุ: กรุณากรอกรายละเอียดให้ครบถ้วน พร้อมแนบเสนอมาพร้อมกับใบเสนอราคาในวันยื่นข้อเสนอ
ทางด้านเทคนิค

ตารางการจัดทำแผนการใช้วัสดุที่ผลิตภายในประเทศ

โครงการ

รายการวัสดุหรือครุภัณฑ์ที่ใช้ในโครงการ
แผนการใช้วัสดุที่ผลิตภายในประเทศ

ลำดับ	รายการ	หน่วย	ปริมาณ	ราคาต่อหน่วย (บาท)	เป็นเงิน (รวม)	วัสดุ ในประเทศ	วัสดุ ต่างประเทศ
๑	ปูนซีเมนต์						
๒	กระเบื้อง						
๓	ผ้าเตทาน						
๔	หลอดไฟ						
๕	คอมไฟ						
รวม					xxx	xxx	xxx
อัตรา (ร้อยละ)					๑๐๐	๗๐	๓๐

ลงชื่อ (คู่สัญญาฝ่ายผู้รับจ้าง)
()

ตารางแสดงวงเงินงบประมาณที่ได้รับจัดสรรและรายละเอียดค่าใช้จ่าย
การจัดซื้อจัดจ้างที่มีชิ้นงานก่อสร้าง

- | | | | |
|-----|-------------------------------------------------------|-----------------------------------------------------------------------------------------------|-------------------------------------|
| 1 | ชื่อโครงการ | สายสวนเพื่อการขยายหลอดเลือดแดงใหญ่เอออร์ตาด้วยขดลวดหุ้มกราฟต์ที่ใช้ในช่องท้องชนิดมีตะขอเกี่ยว | จำนวน 10 ชิ้น |
| 2 | หน่วยงานเจ้าของโครงการ | โรงพยาบาลขอนแก่น จังหวัดขอนแก่น | |
| 3 | วงเงินงบประมาณที่ได้รับจัดสรร | 2,049,000 บาท | |
| 4 | วันที่กำหนดราคากลาง (ราคาอ้างอิง) | 23 พ.ย. 2565 | |
| | เป็นเงิน | 2,049,000 บาท | ราคา/หน่วย (ถ้ามี) 204,900 บาท/ชิ้น |
| 5 | แหล่งที่มาของราคากลาง (ราคาอ้างอิง) | สืบจากห้องตลาด 3 ราย ดังนี้ | |
| 5.1 | บริษัท ดีเคเค ดีไวซ์ จำกัด | | |
| 5.2 | บริษัท ดีซีเอส ออริกา (ประเทศไทย) จำกัด | | |
| 5.3 | บริษัท ไพรม์เมดิคอล จำกัด | | |
| 6 | รายชื่อเจ้าหน้าที่ผู้กำหนดราคากลาง(ราคาอ้างอิง) ทุกคน | | |
| 6.1 | นายจรรุพรต ตวงศิริทรัพย์ นายแพทย์ชำนาญการ | | |
| 6.2 | นายภาคย์ หาญอรุณสมบูรณ์ นายแพทย์ชำนาญการ | | |
| 6.3 | นางสาวณัฐธยาน์ ไวยศรีแสง พยาบาลวิชาชีพชำนาญการ | | |
| 6.4 | นางสาวสุริยงค์ เพชรวิสัย พยาบาลวิชาชีพชำนาญการ | | |